

Exercices – Corrections (Neuilly sur marne 10 mars 2012)

A) Indiquer 5 types de compétitions présentes sur le règlement de la CSNPV

Et sur ces 5 compétitions préciser celles ou des points de finale sont attribués :

- 1) France Elite (Pts finales)
- 2) France Juniors (Pts finales)
- 3) Criterium national des jeunes
- 4) Ligue (pts de finales)
- 5) Coupe de France + Challenge (point de finale selon announcement)

B) Indiquer le nombre de points attribués aux places allant du 1^{er} au 9^{ème} (format ISU)

1er	34	2 nd	21	3 ^{ème}	13	4 ^{ème}	8	5 ^{ème}	5
6 ^{ème}	3	7 ^{ème}	2	8 ^{ème}	1	9 ^{ème}	0	10 ^{ème}	0

C) Indiquer sur la liste suivante les patineurs qui peuvent participer aux championnats de Ligue et aux championnats de France Junior. (tps de sélection sur 500 Ligue 1,08 et France Juniors 1,02)

Nom	Club	Cat.	Temps	Ligue Oui/Non	France Oui/Non
RIBAS Npilie	CGALE	D	0.59.035	<input type="checkbox"/>	<input type="checkbox"/>
MAGRO Giulia	CGALE	D	0.53.755	<input type="checkbox"/>	<input type="checkbox"/>
LOKA-KEAMBALA Adonai	CVGH	D	1.52.068		
LOC'H Maëlle	ACPG	D	1.22.110		
LABDOUNI Myriam	USF	D	1.11.476		
HAUGUEL Océane	CVGH	D	0.51.554	<input type="checkbox"/>	<input type="checkbox"/>
ESCORIGUEL Emma	ASMB	D	1.09.419		
DROUET Pauline	CVGH	D	0.58.072	<input type="checkbox"/>	<input type="checkbox"/>
DROUET Marie	CVGH	D	0.51.194	<input type="checkbox"/>	<input type="checkbox"/>
DOGIMONT Lindsay	CVGH	D	0.54.861	<input type="checkbox"/>	<input type="checkbox"/>
DAUDET Gwendoline	USF	D	0.50.917	<input type="checkbox"/>	<input type="checkbox"/>
DANIAU Noémie	CNPV	D	0.58.200	<input type="checkbox"/>	<input type="checkbox"/>
DAFFINI Lucie	RPV	D	1.02.319	<input type="checkbox"/>	
COTE Ingrid	CVGH	D	1.15.388		
CLEMENT Meline	CNPV	D	1.18.800		
BRAGA-BRIQUEZ Camille	ASMB	D	1.06.043	<input type="checkbox"/>	
BORDEL Coralie	CSC	D	1.00.679	<input type="checkbox"/>	<input type="checkbox"/>
BECKER Juliette	RPV	D	1.02.200	<input type="checkbox"/>	
AMRI Maysam	ASMV	D	1.09.480		

A) Indiquer le Nb de participantes qui ont les minimas pour :

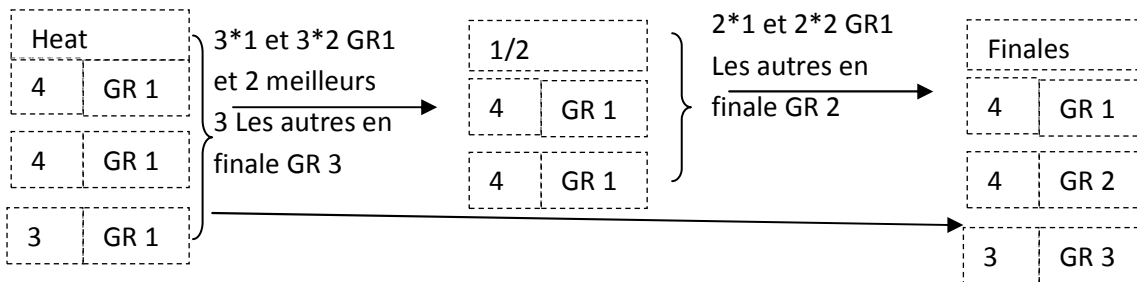
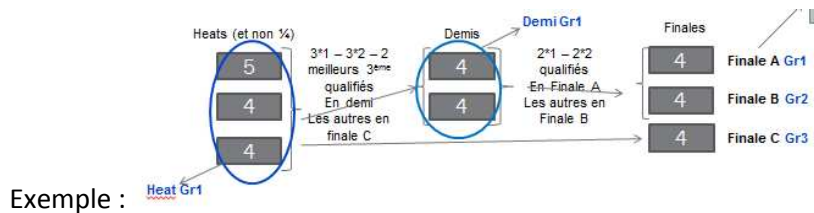
Pour la ligue : 12

Pour les France : 9

D) Catégorie Junior D Championnats de Ligue Dames (renseigner le Ranking sur 1000 m)

Nb PAT	Nom	Club	Rank 1000	500	1000
A	DROUET Marie	CVGH	1	0.51.194	1.45.057
B	DAUDET Gwendoline	USF	2	0.50.917	1.47.448
C	MAGRO Giulia	CGALE	3	0.53.755	1.52.790
D	HAUGUEL Océane	CVGH	5	0.51.554	1.57.305
E	DOGIMONT Lindsay	CVGH	4	0.54.861	1.57.152
F	DROUET Pauline	CVGH	6	0.58.072	2.00.749
G	DANIAU Noémy	CNPV	8	0.58.200	2.04.774
H	RIBAS Npilie	CGALE	7	0.59.035	2.04.096
I	BECKER Juliette	RPV	9	1.02.200	2.12.209
J	BRAGA-BRIQUEZ Camille	ASMB	10	1.06.043	2.21.069
K	LABDOUNI Myriam	USF	11	1.07.476	2.40.361

a. Sur la base de cette liste : réaliser le schéma de sélection sur 1000 m (en schéma toutes finales) indiquez les groupes, Nb de patineurs par courses et le Nb de qualifiés



b. Réaliser la constitution des premières courses sachant que pour cet exercice, la première distance sera 1000 m et non 777 m. (Renseigner N° pat et club). (Attention au Ranking)

Course 1	Course 2	Course 3
A CVGH	B USF	C CGALE
F CVGH	D CVGH	E CVGH
H CGALE	G CNPV	I RPV
K USF		J ASMB

c. Est-ce que les courses se dérouleront dans cet ordre ? et pourquoi

Peut-être , il y aura un tirage au sort (grande probabilité que non)

d. Est que les patineurs seront placés dans cet ordre sur la ligne de départ ? et pourquoi

Peut-être , il y aura un tirage au sort (grande probabilité que non)

E) Constitution finales format Ligue :

Sur la base de ces résultats constituer les demi-finales Groupes 1 et 2 (N° pat et club) et les places sur la ligne de départ.

Pour cet exercice nous prenons comme hypothèse qu'il s'agit de la première distance.

Preliminaries 1000 meter Junior A - Se

Race 13, Group 1 (1 of 4)

Fin Nr	Name	Abr	Nat	Time	Pnts >>
1	15 Vincent Giannitrapani	ASMB	FRA	1:47.050	
2	49 Dimitri Hamel	CVGH	FRA	1:47.370	
3	80 Angelique Rogissart	RPV	FRA	1:47.950	
4	18 Vincent Baudot	ASMV	FRA	1:50.820	

Race 15, Group 1 (3 of 4)

Fin Nr	Name	Abr	Nat	Time	Pi
1	16 Stephane Perier	ASMB	FRA	1:52.430	
2	40 Stacy Dogimont	CVGH	FRA	1:52.930	
3	84 Camille Davin	USF	FRA	1:53.790	
4	81 Gregory Thenault	RPV	FRA	1:55.520	

Race 14, Group 1 (2 of 4)

Fin Nr	Name	Abr	Nat	Time	Pnts >>
1	56 Sebastien Lepape	CVGH	FRA	2:01.820	
2	74 Elodie Kouachi	RPV	FRA	2:03.580	
3	21 Thomas Roche	ASMV	FRA	2:05.060	

Race 16, Group 1 (4 of 4)

Fin Nr	Name	Abr	Nat	Time	Pi
1	54 Vincent Jeanne	CVGH	FRA	1:45.170	
2	4 Thierry Forler	ACPG	FRA	1:50.040	
3	78 Armand Robin	RPV	FRA	1:50.920	

Group 1 (1/2)	Place ligne
54 CVGH	1
16 ASMB	3
49 CVGH	2
74 RPV	4

Group 1 (2/2)	Place ligne
15 ASMB	1
56 CVGH	4
4 ACPG	2
40 CVGH	3

Group 2 (1/2)	Place ligne
80 RPV	1
21 ASMV	3
81 RPV	2

Group 2 (2/2)	Place ligne
78 RPV	2
84 USF	3
18 ASMV	1

F) Constitution finales format coupe de France :

Heats 1000 meter Poule 2

Race 45, Group 1 (1 of 4)

Fin Nr	Name	Abr	Nat	Time	Pnts >>
1	38 Camille Davin	USF	FRA	1:46.720	
2	43 Loic Segor	USF	FRA	1:52.435	
3	17 Hugo Ouahirou	CSC	FRA	1:52.468	
4	13 Thomas Coignon	CNPV	FRA	1:54.885	

Race 46, Group 1 (2 of 4)

Fin Nr	Name	Abr	Nat	Time	Pnts >>
1	45 Corentin Fremont	USO	FRA	1:48.137	
2	32 Theo Macquin	RPV	FRA	1:52.372	
3	37 Gwendoline Daudet	USF	FRA	1:54.911	
p	40 Clement Florac	USF	FRA	penalty	

Race 47, Group 1 (3 of 4)

Fin Nr	Name	Abr	Nat	Time	Pnts >>
1	6 Leo Demolinis	ASMV	FRA	1:48.486	
2	41 Yanis Labdaoui	USF	FRA	1:49.167	
3	3 Quentin Meline	ASMB	FRA	1:54.812	
4	5 Daysan Amri	ASMV	FRA	2:05.583	

Race 48, Group 1 (4 of 4)

Fin Nr	Name	Abr	Nat	Time	Pnts >>
1	10 Margaux Maurice	CGALEFRA		1:47.021	
2	31 Maryne Daffini	RPV	FRA	1:48.987	
3	22 Charlotte Guillermin	CVGH	FRA	1:50.394	
ns	39 Clement Davin	USF	FRA	no start	

Groupe	N° Pat Club	Place ligne
GR1	38 USF	1
	10 CGALE	2
	45 USO	3
	6 ASMV	4

GR2	31 RPV	1
	41 USF	2
	22 CVGH	3
	32 RPV	4

GR3	43 USF	1
	17 CSC	2
	3 ASMB	3
	13 CNPV	4

GR4	37 USF	1
	5 ASMV	2
	40 USF	3

G) Classement général coupe de France

Effectuer classement général coupe de France (Nota pour les patineurs 34 et 36, Armand a fait un meilleur temps que Grégory sur 3000 m)

						CDR	PI 1500	PI 500	PI 1000	PI 3000
8	7	Ulysse	Airieau	CGALE	FRA	37	8	12	8	9
5	19	Paul	Beauchamp	CVGH	FRA	21	7	3	5	6
6	30	Corentin	Catoire	RPV	FRA	22	4	6	7	5
13	8	Damien	Deloche	CGALE	FRA	49	15	10	11	13
7	21	Quentin	Fercoq	CVGH	FRA	31	13	8	6	4
2	27	Cedric	Glauda	OGCA	FRA	12	3	4	3	2
9	2	Tifany	uot-marchan	ASMB	FRA	37	9	11	9	8
14	1	Manon	uot-marchan	ASMB	FRA	55	12	15	16	12
1	24	Vincent	Jeanne	CVGH	FRA	4	1	1	1	1
4	28	Yoann	Martinez	OGCA	FRA	17	5	5	4	3
3	4	Thibaut	Meline	ASMB	FRA	13	2	2	2	7
10	42	Aurelie	Monvoisin	USF	FRA	39	10	9	10	10
11	33	Tristan	Navarro	RPV	FRA	43	6	7	13	17
15	34	Armand	Robin	RPV	FRA	59	14	16	15	14
16	36	Gregory	Thenault	RPV	FRA	59	16	14	14	15
12	44	Cyprien	Vacheron	USF	FRA	47	11	13	12	11

Classement général France Elite

Effectuer classement France Elite Dames

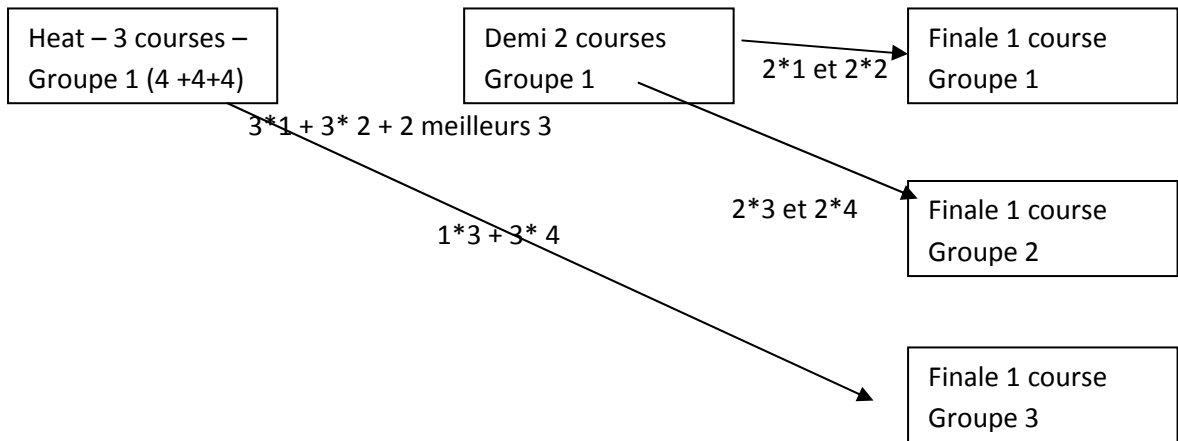
						Pt Final	CDI	Places			
								150	500	100	300
7	20	Angelique	Rogissart	RPV			19	7	6	6	
4	24	Aurelie	Monvoisin	USF		42	14	3	3	4	4
9	10	Charlotte	Guillermin	CVGH			25	9	7	9	
10	23	Gwendoline	Daudet	USF			28	10	10	8	
3	7	Jennifer	Solito	CGALE		63	11	2	4	3	2
6	2	Manon	Huot-Marchand	ASMB		6	31	6	9	10	6
5	6	Margaux	Maurice	CGALE		13	19	4	5	5	5
8	17	Maryne	Daffini	RPV			23	8	8	7	
2	3	Tifany	Huot-marchand	ASMB		65	12	5	2	2	3
1	19	Veronique	Pierron	RPV		136	4	1	1	1	1

H) Schéma de sélection

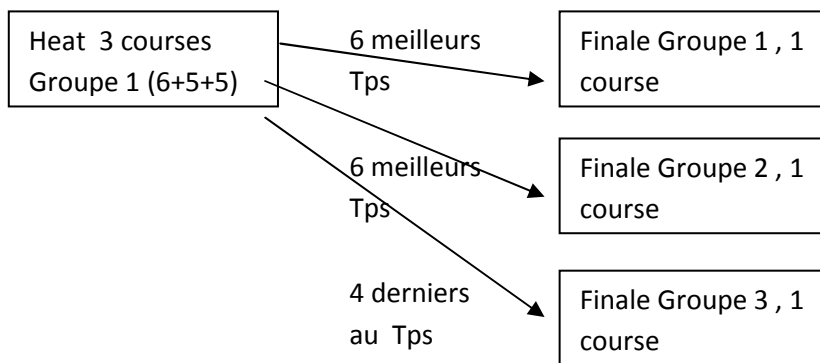
Pour les trois groupes ci-dessous, indiquer le schéma de sélection correspondant
Préciser le Nb de courses, les tours (Heat ¼, ½, finale) les groupes (1, 2, 3...), le nombre de qualités (au temps ou à la place).

- 1) France Elite : 1000 m, 15 patineurs
- 2) Coupe de France : 1500 m, 16 patineurs
- 3) Ligue : 500 m, 12 patineurs

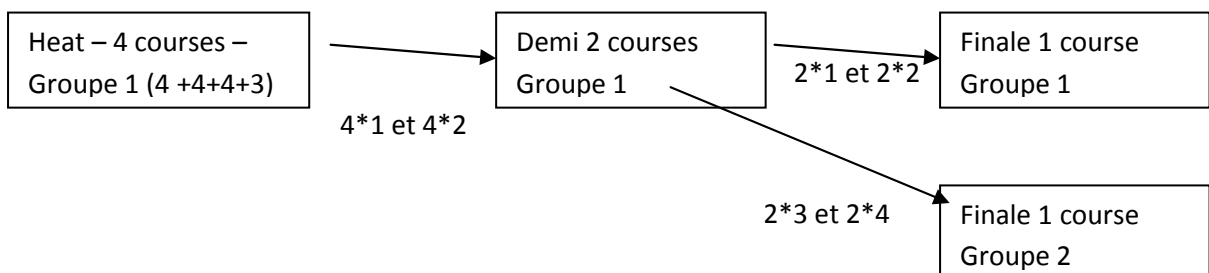
Proposition A correspond à ? → 3



Proposition B correspond à ? → 2



Proposition C correspond à ? → 1



I) Constitution finales avec Advance et Pénalité lors des demis (format toutes finales)

Heats		500 meter		Junior			
Race	30	Group	1 (1/3)				
Fin	Nr	Name	Abr		Time		
1	45	Clément	Florac	USF	58.501	Q	
2	53	Margot	Seguin	USO	1:00.325	Q	
3	34	Lindsay	Dogimont	CVGH	1:00.649		
4	46	Théo	Khellaf	USF	1:01.319		
Race	31	Group	1 (2/3)				
Fin	Nr	Name	Abr		Time		
1	47	Loïc	Segor	USF	57.342	Q	
2	16	Quentin	Méline	ASMB	57.622	Q	
3	54	Pauline	Philippeau	USO	58.456	q	
Race	32	Group	1 (3/3)				
Fin	Nr	Name	Abr		Time		
1	35	Benjamin	Morcamp	CVGH	54.265	Q	
2	48	Sylla	Assie	USF	55.288	Q	
3	25	Tom	Lakomy	CNPV	55.694	q	
4	52	Elodie	Cournilloux	USO	1:01.295		

Demi		Finale		500 meter			
Race	37	Group	1 (1/2)				
Fin	Nr	Name	Abr		Time		
1	35	Benjamin	Morcamp	CVGH	54.727	Q	
2	47	Loïc	Segor	USF	56.494	Q	
3	16	Quentin	Méline	ASMB	57.114		
4	53	Margot	Seguin	USO	--		P
Race	38	Group	1 (2/2)				
Fin	Nr	Name	Abr		Time		
1	48	Sylla	Assie	USF	56.285	Q	
2	45	Clément	Florac	USF	57.153	Q	
3	25	Tom	Lakomy	CNPV	57.388		
4	54	Pauline	Philippeau	USO	58.458		ADV

Groupe 3

Place ligne	NR	Name	Abr	Club
1	52	Elodie	Cournilloux	USO
2	46	Théo	Khellaf	USF
3	53	Margot	Seguin	USO

Groupe 2

1	16	Quentin	Méline	ASMB
2	25	Tom	Lakomy	CNPV
3	34	Lindsay	Dogimont	CVGH

Groupe 1

Place ligne	NR	Name	Abr	Club
1	35	Benjamin	Morcamp	CVGH
2	48	Sylla	Assie	USF
3	47	Loïc	Segor	USF
4	45	Clément	Florac	USF
5	54	Pauline	Philippeau	USO

J) Si sur cette course en finale, Margot écope d'une nouvelle pénalité, préciser son classement :

➔ Elle sera « classée » 11 + 1 ➔ 12 pts « virtuels »